

PINGOUIN[®]

LE PULL DESIREE
NIVEAU FACILE

PINGO FESTIVAL
Coloris : MIAMI



Aiguille: n°3 n°4
Crochet: n°4



Photo non contractuelle

« **MODÈLES EXCLUSIFS** » toute reproduction commerciale est interdite sans autorisation spéciale de **PINGOUIN**
PP YARNS & Co Editeur RCS 808 534 895 ©PINGOUIN 2022

a) 34/36 - b) 38/40 - c) 42/44 - d) 46/48 - e) 50/52

Qualité «Pingo Festival»

a) 7 - b) 7 - c) 8 - d) 9 - e) 10 pelotes coloris au choix (ici MIAMI)

Composition: 95% Coton - 3% Polyamide - 2% Polyester

Aig. n° 3 et n° 4

Crochet n° 4

POINTS EMPLOYÉS

Côtes 1/1

Jersey

M. serrée: piquer le crochet dans 1 m., ramener 1 boucle, 1 jeté, tirer le fil à travers les 2 boucles se trouvant sur le crochet.

ÉCHANTILLON

10 cm de jersey, aig. n° 5 = 22 m. et 27 rgs.

«Pas question de passer l'étape de l'échantillon pour être sûr de votre création»

DEVANT

Monter a) 111 m. - b) 117 m. - c) 127 m. - d) 135 m. - e) 149 m., aig. n° 3, tric. en côtes 1/1 en commençant et en terminant le 1er rg par a) c) d) 1 m. endr. - b) e) 1 m. env. pendant 2 cm.

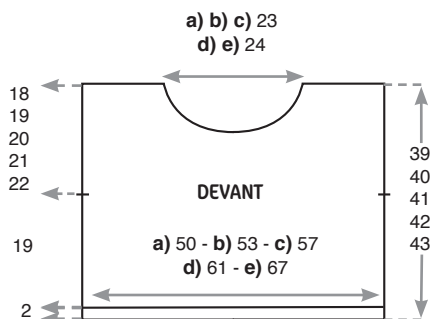
Cont. en jersey, aig. n° 4 en faisant 1 augm. à la fin du 1er rg

On a: a) 112 m. - b) 118 m. - c) 128 m. - d) 136 m. - e) 150 m.

A 19 cm de haut. après les côtes, marquer les m. lis. d'un fil de couleur pour repérer les emman. et cont. droit.

A a) 29 cm - b) 30 cm - c) 31 cm - d) 32 cm - e) 33 cm de haut. après les côtes, former l'encol. en rab. les a) b) c) 16 m. - d) e) 18 m. centr. puis terminer 1 côté à la fs en rab. coté encol. ts les 2 rgs: 1 x 5 m., 1 x 4 m., 1 x 3 m., 1 x 2 m., 2 x 1 m. et 4 rgs plus haut: 1 x 1 m.

A a) 37 cm - b) 38 cm - c) 39 cm - d) 40 cm - e) 41 cm de haut. après les côtes, rab. les a) 31 m. - b) 34 m. - c) 39 m. - d) 42 m. - e) 49 m. restantes pour l'épaule. Terminer le second côté de l'encol.



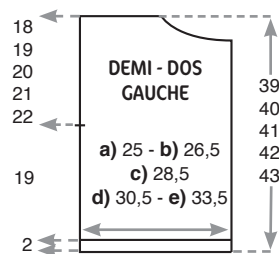
DEMI-DOS GAUCHE

Monter a) 57 m. - b) 60 m. - c) 65 m. - d) 69 m. - e) 76 m., aig. n° 3, tric. en côtes 1/1 en commençant le 1er rg par 2 m. endr. et en terminant par a) c) d) 1 m. env. - b) e) 1 m. endr. pendant 2 cm

Cont. en jersey, aig. n° 4.

A 19 cm de haut. après les côtes, marquer la m. lis. de gauche d'un fil de couleur pour repérer l'emman. et cont. droit.

A a) 33 cm - b) 34 cm - c) 35 cm - d) 36 cm - e) 37 cm de haut. après les côtes, former l'encol. en rab. à droite: a) b) c) 1 x 16 m. - d) e) 1 x 17 m. puis ts les 2 rgs: 1 x 4 m., 1 x 3 m., 1 x 2 m. et 1 x 1 m.



A a) 37 cm - b) 38 cm - c) 39 cm - d) 40 cm - e) 41 cm de haut. après les côtes, rab. les a) 31 m. - b) 34 m. - c) 39 m. - d) 42 m. - e) 49 m. restantes pour l'épaule.

Tric. le demi-dos droit en sens inverse.

MANCHES

Monter a) 48 m. - b) 50 m. - c) 54 m. - d) 58 m. - e) 62 m., aig. n° 4,5, tric. en côtes 1/1 pendant 5 cm.

Cont. en jersey, aig. n° 5 en répartissant sur le 1er rg: 8 augm.

On a a) 69 m. - b) 73 m. - c) 77 m. - d) 81 m. - e) 85 m.

Augm. de ch. côté:

a) ts les 20 rgs: 3 x 1 m. et ts les 18 rgs: 2 x 1 m.

b) ts les 20 rgs: 2 x 1 m. et ts les 18 rgs: 3 x 1 m.

c) ts les 20 rgs plus haut: 1 x 1 m. et ts les 18 rgs: 4 x 1 m.

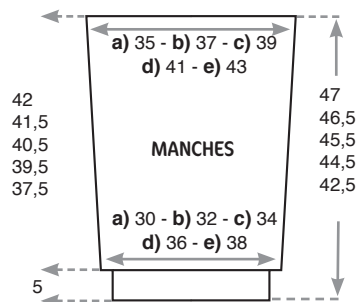
d) ts les 18 rgs: 5 x 1 m.

e) ts les 18 rgs: 3 x 1 m. et ts les 16 rgs: 2 x 1 m.

On a a) 79 m. - b) 83 m. - c) 87 m. - d) 91 m. - e) 95 m.

A a) 42 cm - b) 41,5 cm - c) 40,5 cm - d) 39,5 cm - e) 37,5 cm de haut. après les côtes, rab. ttes les m.

Tricoter la seconde manche semblable



BANDE D'ENCOLURE

Monter a) b) c) 145 m. - d) e) 151 m., aig. n° 3, tric. en côtes 1/1 en commençant et terminant le 1er rg par 2 m. endr. pendant 2 cm puis faire 1 endr. sur l'endr. et quelques rgs de jersey d'un autre col.

ASSEMBLAGE

Faire les coutures des épaules.

Monter les manches au corps entre les m. marquées.

Faire les coutures des côtés et du dessous des manches.

Coudre la bande d'encolure m. par m. à pts arrière sur l'endr. du trav.

Faire avec le crochet n° 4, faire 1 rg de m. serrées (voir pts employés) le long des demi-dos.

Confectionner 4 cordelières de 30 cm

Fixer ces 4 liens dans le dos, 2 sur la bande d'encolure et 2 sur les côtes du bas